

Cuenta Pública Gestión Educativa 2023 Liceo José Victorino Lastarria

IDENTIFICACION DEL ESTABLECIMIENTO EDUCACIONAL

Liceo	Liceo José Victorino Lastarria
RBD	8928-1
Dirección	Miguel Claro 32, Providencia
Teléfonos	+562 32036810
Director	Juan Pablo Vásquez
Mail	jvasquez@liceolastarria.cl
Fecha de presentación	25.03.2024

INFORMACION GENERAL 2023

N° DE ALUMNOS MATRICULADOS	2310 estudiantes
N° DE ESTUDIANTES PROGRAMA DE INTEGRACION ESCOLAR	182
N° DE CURSOS	62 cursos
N° DE PROFESORES	129
N° DE ASISTENTES DE LA EDUCACIÓN	79
N° DE ESTUDIANTES PRIORITARIOS	957 Estudiantes
N° DE ESTUDIANTES PREFERENTES	1029 Estudiantes
INDICE DE VULNERABILIDAD	IVE básica 56% IVE MEDIA 62%



Saludos y Felicitaciones a los 7 Puntajes Nacionales

Estimada comunidad Lastarrina, junto con saludar y desearles un buen año 2024, les queremos compartir una gran alegría. Como Liceo obtuvimos ocho puntajes nacionales en la actual prueba PAES 2024.

Queremos felicitar a toda la generación 2023 de ex alumnos por su compromiso, participación y desempeño. A nuestros docentes que se destacan en su profesionalismo y compromiso con la educación pública y a todo el personal que permite una sólida formación de nuestros estudiantes.

- **BRANDON NORIEGA 4°B**
Doble Puntaje Nacional
Prof. jefe: Mario Muñoz
- **JOSUÉ LILLO 4°F**
Prof. jefe: Mario Silva
- **MARTÍN SALCEDO 4°E**
Prof. jefe: Luis Padilla
- **SEBASTIÁN CABALLERO 4°E**
Prof. jefe: Luis Padilla
- **BENJAMÍN MUÑOZ 4°A**
Prof. jefe: Carolina Beas
- **SEBASTIÁN RIGOT 4°C**
Prof. jefe: Fernando Morales
- **MARTÍN MELO 4°G**
Prof. jefe: Luisa Guajardo

II. Índice:

- Mensaje del Director
- Antecedentes Generales del Establecimiento
- Gestión Pedagógica, Resultados SIMCE y PAES 2023
- Gestión PME, Proyectos y Programas Implementados
- Gestión Presupuestaria Gestión Administrativa y de Recursos Humanos, Gestión de Infraestructura y Recursos Materiales
- Conclusiones y Desafíos Futuros

III. Mensaje del Director:

Estimada comunidad educativa Lastarrina.

El Liceo José Victorino Lastarria, ubicado en la comuna de Providencia de régimen público y gratuito dependiente de la Corporación Municipal atiende a una población de más de 2300 estudiantes, promoviendo valores de inclusión, respeto y excelencia académica. Nuestra misión es brindar una educación integral que prepare a nuestros estudiantes para enfrentar los desafíos del siglo XXI.

Es un honor para mí presentarles la cuenta pública correspondiente al año 2023 del Liceo José Victorino Lastarria. Durante el año 2023, hemos trabajado incansablemente para promover la excelencia académica y el desarrollo integral de nuestros estudiantes en sintonía con nuestro proyecto educativo. Esta noble tarea no se realizará sola, debe ser, no solo un compromiso de la comunidad académica, sino que también debe ser una convicción, para enfrentar los desafíos, que Chile nos exige. No basta buscar recuperar el sitio de colegio emblemático, eso es solo un título, de nada sirve si nuestros estudiantes hoy, y en el desarrollo de sus vidas en el futuro, no aportan responsable y comprometidamente con las transformaciones sociales al Chile del futuro.

A través de este informe de cuenta pública, compartiremos los logros alcanzados, así como los desafíos identificados y las proyecciones de mejora para este año 2024.

Esta Cuenta Pública 2023 ha sido preparada para dar cumplimiento a la Ley General de Educación (Ley 20.370 art.15), con el aporte de los estamentos de la comunidad educativa del Liceo José Victorino Lastarria. Aborda la gestión del establecimiento y las acciones desarrolladas en el ámbito académico, financiero y operacional. Su finalidad es mantener informada a la comunidad educativa e involucrarla, para motivar nuevas propuestas que se enfoquen en el análisis y en la mejora continua de nuestro establecimiento.

¡Gracias por su compromiso y apoyo!

Nuestra Misión y Visión educativa

VISIÓN

- Ser un referente, a nivel nacional, en la entrega de una educación pública de calidad, inclusiva, integral, laica y pluralista, con liderazgo democrático, que ofrezca canales de participación a toda la comunidad educativa y cuyos estudiantes constituyan un valioso aporte a la sociedad y al cuidado del medioambiente.

MISIÓN

- Otorgar una formación integral, considerando las humanidades, las ciencias, la cultura, las artes y el deporte, que permita a sus estudiantes el ingreso y buen desempeño en los estudios superiores, con un sólido desarrollo valórico, cívico e intelectual sobre la base de la tradición laica, pluralista y democrática y comprometidos con la sociedad y el medioambiente.

Gestión Pedagógica, Resultados SIMCE y PAES 2023

La Unidad Técnica Pedagógica, fue liderada por tres jefes de Unidad Técnico Pedagógico UTP, los cuales durante el año fueron acompañados desde el nivel central (CDS) y capacitados con una coach especialista en Gestión Pedagógica. Esta unidad en líneas generales realizó los siguientes ámbitos:

- A) Orientaciones pedagógicas
- B) Implementación rutas de aprendizaje para el diseño de experiencias pedagógicas mensuales (Planificación)
- C) Reformulación Reglamento de Evaluación acorde a Decreto 67
- D) Diversificación de la enseñanza y del proceso evaluativo.

- E) Fomento de los Talleres Extraescolares
- F) Plan Electivo con alta oferta de asignaturas.
- G) Trabajo colaborativo por departamentos y el PIE

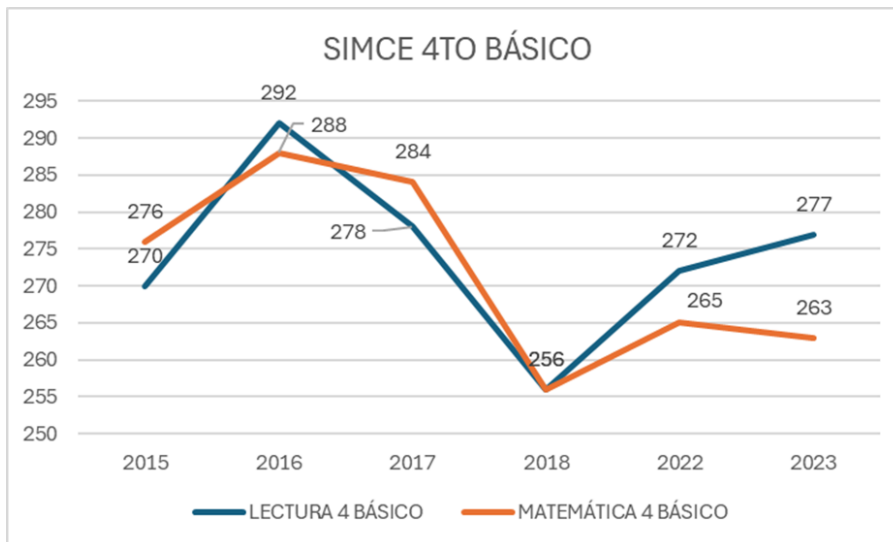
Nos complace informar que hemos mejorado significativamente nuestros resultados en las pruebas SIMCE y PAES en comparación con años anteriores. Los estudiantes han demostrado un progreso notable en las áreas de matemáticas, lenguaje reflejando el compromiso del cuerpo docente y el esfuerzo de los estudiantes.

Comparativa de resultados de mediciones externas educativas de los dos últimos años para PAES y SIMCE

Resultados SIMCE 2022 – 2023
4° BASICOS

Puntaje alcanzado

Año	Lenguaje	Matemática
2023	277	263
2022	272	265



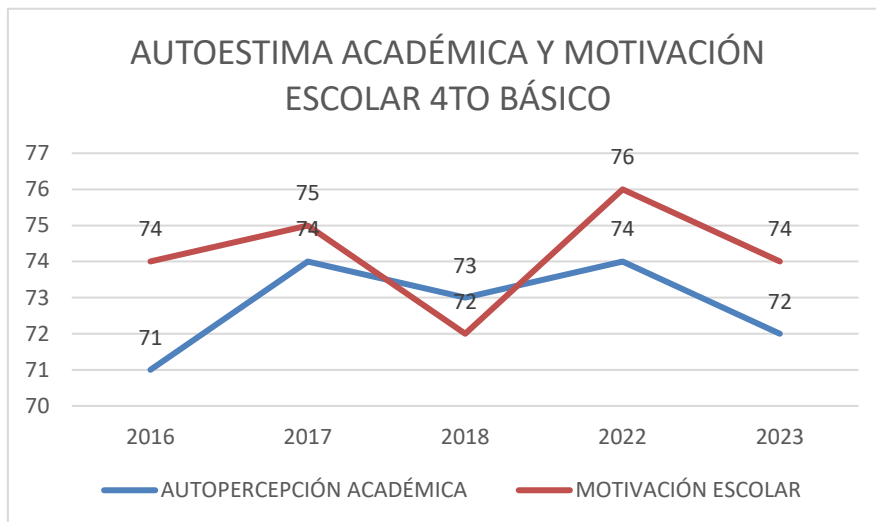
CUARTO BÁSICO LENGUAJE			
	ADECUADO	ELEMENTAL	INSUFICIENTE
2022	37,9%	34,5%	27,6%
2023	54,2%	19,4%	26,4%

CUARTO BÁSICO MATEMÁTICA			
--------------------------	--	--	--

	ADECUADO	ELEMENTAL	INSUFICIENTE
2022	18%	52,5%	29,5%
2023	35,6%	24,7%	39,7%

INDICE DE DESARROLLO PERSONAL Y SOCIAL.

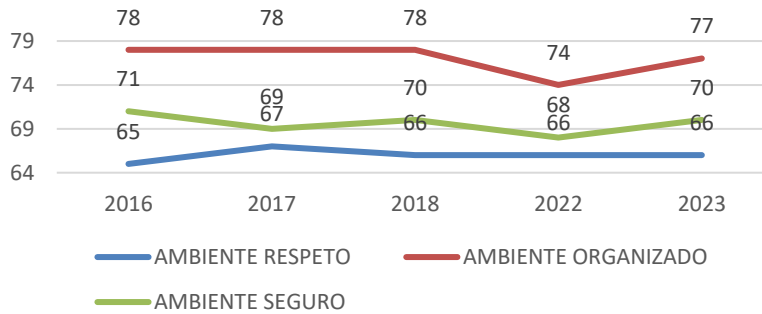
Año	Autoestima y motivación	Part. Y Form. Ciudadana	Convivencia	Hábitos de Vida
2023	71	74	71	66
2022	75	69	69	67



AUTOESTIMA ACADÉMICA Y MOTIVACION ESCOLAR

	AUTOPERCEPCIÓN ACADÉMICA	MOTIVACIÓN ESCOLAR
2022	74	76
2023	72	74

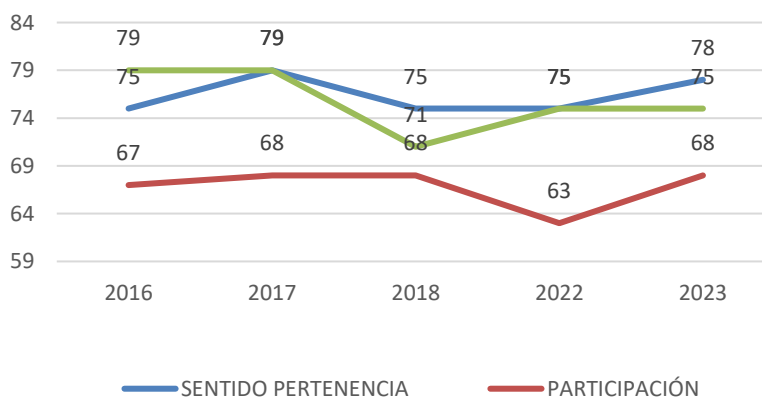
CLIMA DE CONVIVENCIA ESCOLAR 4TO BÁSICO



CLIMA DE CONVIVENCIA ESCOLAR

	AMBIENTE RESPETO	AMBIENTE ORGANIZADO	AMBIENTE SEGURO
2022	66	74	68
2023	66	77	70

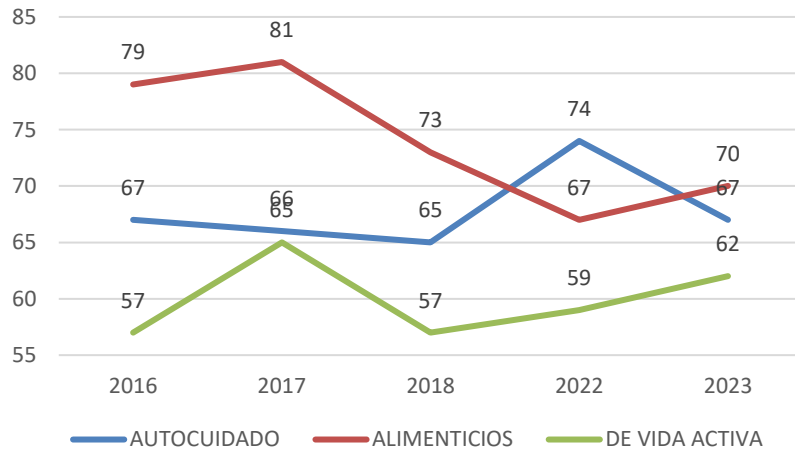
PARTICIPACIÓN Y FORMACIÓN CIUDADANA 4TO BÁSICO



PARTICIPACION Y FORMACIÓN CIUDADANA

	SENTIDO PERTENENCIA	PARTICIPACIÓN	VIDA DEMOCRÁTICA
2022	75	63	75
2023	78	68	75

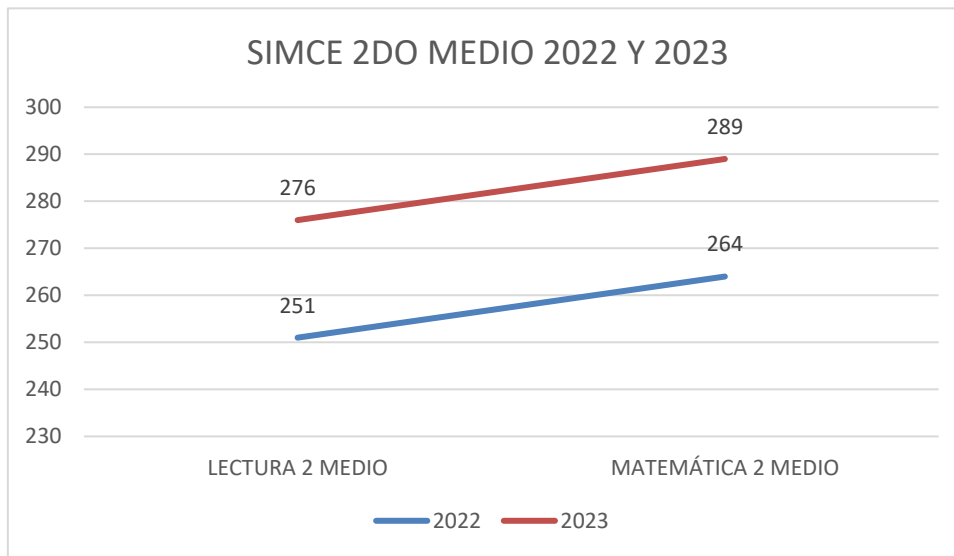
HÁBITOS DE VIDA SALUDABLE 4TO BÁSICO



HABITOS DE VIDA SALUDABLE

	AUTOCUIDADO	ALIMENTICIOS	DE VIDA ACTIVA
2022	74	67	59
2023	67	70	62

	LECTURA 2° MEDIO	MATEMÁTICA 2° MEDIO
2022	251	264
2023	276	289



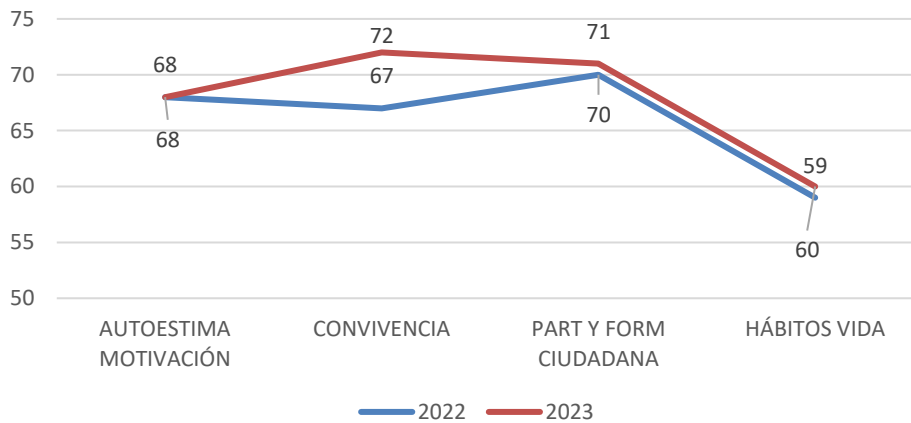
RESULTADO POR HABILIDAD LENGUAJE			
	ADECUADO	ELEMENTAL	INSUFICIENTE
2022	24.1%	30%	45.9%
2023	36.1%	35.7%	28.2%

RESULTADO POR HABILIDAD MATEMÁTICA			
	ADECUADO	ELEMENTAL	INSUFICIENTE
2022	21%	34%	45%
2023	34.9%	36%	29.1%

INDICE DE DESARROLLO PERSONAL Y SOCIAL

	AUTOESTIMA Y MOTIVACIÓN ESCOLAR	CONVIVENCIA ESCOLAR	PARTICIPACION Y FORMACION CIUDADANA	HÁBITOS VIDA SALUDABLE
2022	68	67	70	59
2023	68	72	71	60

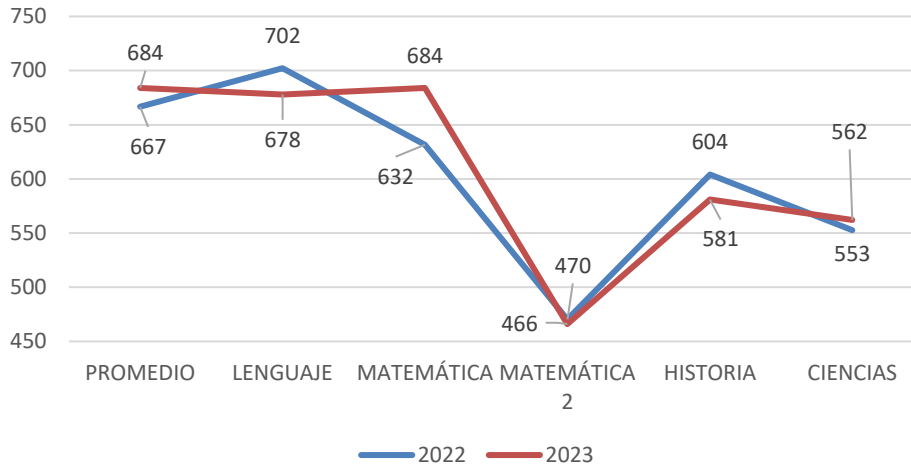
INDISE DE DESARROLLO PERSONAL Y SOCIAL 2DO MEDIO



PUNTAJES PAES 2022 - 2023

	2022	2023
PROMEDIO	667	684
LENGUAJE	702	678
MATEMÁTICA	632	684
MATEMÁTICA 2	470	466
HISTORIA	604	581
CIENCIAS	553	562

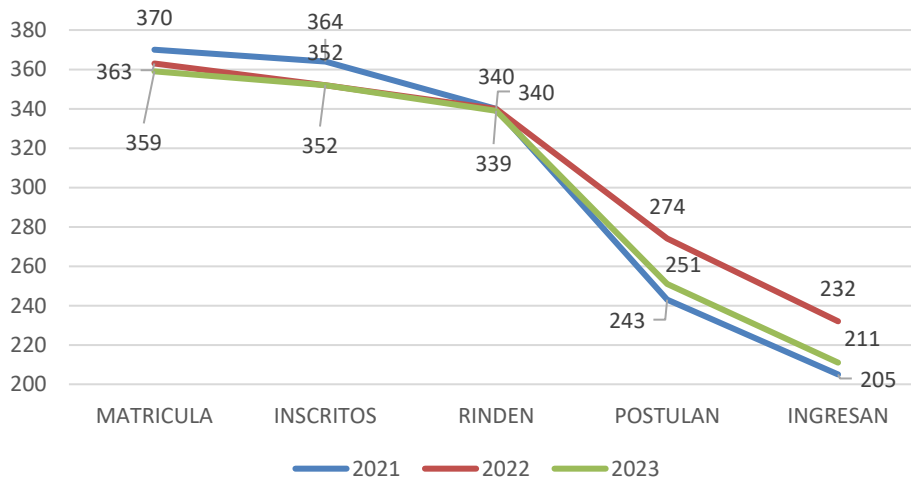
PUNTAJES PAES 2022 - 2023



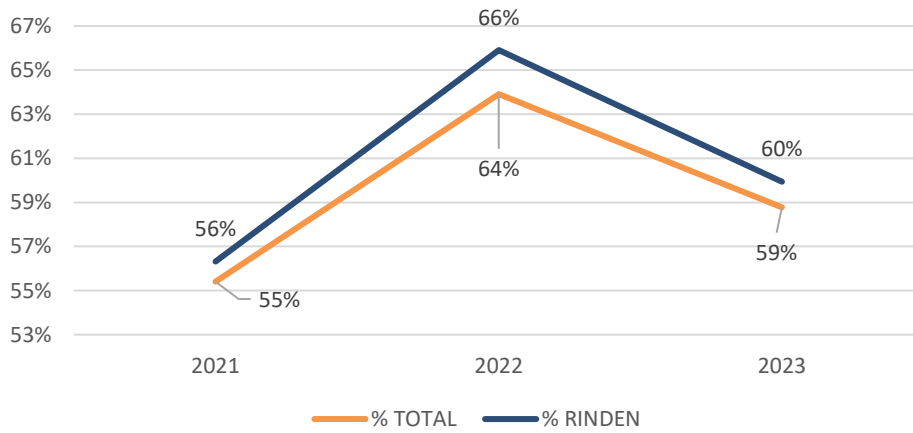
Egresados de Enseñanza media y continuidad de estudio

	MATRICULA	INSCRITOS	RINDEN	POSTULAN	INGRESAN	% TOTAL	% RINDEN
2021	370	364	340	243	205	55%	56%
2022	363	352	340	274	232	64%	66%
2023	359	352	339	251	211	59%	60%

INGRESO UNIVERSIDAD



INGRESO EN PORCENTAJE TOTAL Y LOS QUE RINDEN



Gestión Programa de Integración Escolar

Número estudiantes PIE	
N° de estudiantes PIE 2023	182
Estudiantes reevaluados	170
Estudiantes egresados (superación NEE)	9
Estudiantes con reevaluación pendiente	3

Estudiantes con NEET (continuidad 2024) *		N° Estudiantes	
1	Trastornos del Lenguaje	24	
2	Trastorno de Déficit Atencional	60	
3	Dificultad Específica del Aprendizaje	30	
4	Funcionamiento Intelectual Límite	7	
Estudiantes con NEEP (continuidad 2024) *		N° Estudiantes	
1	Discapacidad Intelectual	6	
2	Discapacidad Motora	3	
3	Baja Visión	2	
4	Ceguera	0	
5	Hipoacusia	1	
6	Trastorno Espectro Autista	47	
7	Trastorno Generalizado del Desarrollo	0	
8	Multidéficit	0	
9	Síndrome de Down	1	
Cupos por cubrir 2024			
NEET	20	NEEP	8

*Incorporar o sacar diagnósticos de acuerdo con su realidad

3. Cursos PIE 2024

N° de cursos PIE	
Jornada mañana y tarde	26

Gestión PME, Proyectos y Programas Implementados

PLAN DE MEJORAMIENTO EDUCATIVO (PME/SEP 2023)

Convenio de Igualdad de oportunidades El propósito de la Subvención Escolar Preferencial (SEP) es contribuir a la igualdad de oportunidades mejorando la equidad y calidad de la educación mediante la entrega de recursos adicionales por cada alumno prioritario a los sostenedores de establecimientos educacionales suscritos voluntariamente al régimen de la SEP. El Convenio es un acuerdo que dura 4 años (renovable) Actualmente el liceo cierra un proceso de 4 años y ha renovado un nuevo periodo para el 2024.

1. Distribución de las acciones según área de gestión.

Total de acciones	% de acciones gestión pedagógica	% de acciones convivencia escolar	% de acciones liderazgo	% de acciones gestión de recursos
35	48%	14%	28%	8%

2. Presupuesto SEP

Total de recursos asociados al plan	Total de recursos SEP	Total de recursos PIE	Total de recursos FAEP	Total otras subvenciones
\$549.001.427	\$514.001.427	\$0	\$0	\$0

3. Evaluación:

Implementado de manera adecuada (50% a 74%), siendo las áreas mejor evaluadas: Gestión Pedagógica y Gestión de Recursos.

4. Acciones según área de gestión:

Gestión Pedagógica

ACCIÓN	RESPONSABLE
1. Acompañamiento docente en el aula	Jefe Técnico
2. Reuniones por departamento y Consejos Técnicos con foco pedagógico.	Jefe Técnico
3. Redes profesionales	Sostenedor
4. Acompañamiento al profesor/a jefe	Orientación
5. Capacitación y perfeccionamiento docente	Jefe Técnico
6. Retroalimentación formativa	Jefe Técnico
1. Actividades extracurriculares	Docente encargado
2. Continuidad en el aprendizaje	Jefe Técnico
3. Apoyo a la diversidad	Coord. PIE
4. Pro retención	Director
5. Desarrollando talentos académicos	Sostenedor
6. Programas de salidas pedagógicas	Sostenedor

7.	Fomento a la inclusión	Sostenedor
8.	Reforzamiento escolar	Jefe Técnico
9.	Programa de Integración Escolar	Coord. PIE

Liderazgo

ACCIÓN	RESPONSABLE
1. Comunicación efectiva	Director
2. Diseño de organigrama basado en equipos de trabajo	Director
3. Planificación de la acción pedagógica, liderazgo, del CELL, CEPA, de recursos y resultados.	Director
4. Fortalecimiento del espíritu Lastarrino en la comunidad escolar.	Director
1. Consejo de análisis – Consejo formativo.	Jefe Técnico
2. Evaluación comunal .	Sostenedor
3. Seguimiento de asistencia, atrasos y hoja de vida del estudiante.	Inspección General
4. Organización de la normativa interna	Jefe Técnico
5. Plan de acción del área curricular	Jefe Técnico

Convivencia Escolar

ACCIÓN	RESPONSABLE
1. Plan de acción del área de Convivencia Escolar.	Enc. Convivencia Escolar
2. Formación de funcionarios	Enc. Convivencia Escolar
3. Espacio respetuoso de acogida y contención para el ciclo básico.	Enc. Convivencia Escolar
4. Apoyando la Convivencia Escolar	Sostenedor

5. Cultura de altas expectativas	Enc. Convivencia Escolar
Gestión de Recursos	
1. Espacios pedagógicos para el aprendizaje	Equipo de Gestión.
2. Adquisición y reposición de recursos	Sostenedor
3. Monitoreo y seguimiento de las acciones del Plan del Mejoramiento Educativo	Coord. PME/SEP
4. Algunos recursos financiados por SEP	
JEFATURA DE CURSO	
COORDINACIÓN DE DEPARTAMENTO	
ENCARGADO DE CONVIVENCIA ESCOLAR	
COORDINADORA PME-SEP	
JEFE DE UTP	
ORIENTADORA	
TRABAJADORA SOCIAL	
PSICÓLOGO DE BIENESTAR	
PSICÓLOGO DUPLA	
TERAPEUTA OCUPACIONAL	
FONOUDIÓLOGO	
TALLERES EXTRAPROGRAMATICOS	
<ul style="list-style-type: none"> • Ensayos SIMCE y PAES 3° y 4° Medios • Libros Caligrafix para cada estudiante 1° y 2° básico • Libro Zimax para cada estudiante de 3° a 7° básico (comprensión Lectora) • Lista de útiles para todos los estudiantes de Kinder • Compra de computadores y otros dispositivos tecnológicos con insumos correspondientes. • Salidas pedagógicas. 	



Corporación
DESARROLLO
SOCIAL

- Papel y tintas, para todo el multicopiado de material pedagógico para todos los estudiantes del liceo
- Sala de estimulación sensorial (PIE)
- Mesas de Ping Pong y taca-taca para el uso en los recreos.
- Material que solicita cada departamento de asignatura y enseñanza básica.
- Libros para la biblioteca del liceo (E. básica y media)
- Ludoteca, a disposición en el CRA.
- Artículos de aseo y sanitización para la mantención del liceo durante todo el año.
- Arriendo de fotocopadoras para UTP y PIE

CONVIVENCIA ESCOLAR

Objetivo estratégico: Consolidar una política de convivencia escolar que asegure los derechos y deberes de todos los integrantes de la comunidad educativa. Estrategias: Actualización de instrumento de gestión de la Convivencia Participación de todos los estamentos de la comunidad educativa Apoyo a los y las estudiantes

Reporte para acciones realizadas durante el segundo semestre Convivencia Escolar Básica.

Protocolos	
Total de Aperturados	32
Total de Cerrados	32
Desglose de protocolos	
Entre estudiantes	15
Entre Adultos de la comunidad educativa	4
Entre adultos y estudiantes de la comunidad educativa	13
Atenciones	
Total de casos de estudiantes atendidos	65
Total de derivaciones	No Aplica
Total de casos judicializados	No Aplica
Total de seguimientos de casos judicializados	No Aplica
Total Talleres realizados de Bienestar socioemocional	No Aplica

Reporte para acciones realizadas en el año Dupla psicosocial Enseñanza básica

Protocolos	
Total de Aperturados	30
Total de Cerrados	30
Desglose	
Entre estudiantes	30
Entre Adultos de la comunidad educativa	0
Entre adultos y estudiantes de la comunidad educativa	0
Atenciones	
Total de casos atendidos	110
Total de derivaciones a OPD	7
Total de derivaciones a CAPS	19
Total de medidas de protección	22
Total de seguimientos de casos judicializados	9

Reporte para acciones realizadas durante segundo semestre Bienestar Socioemocional Básica

Protocolos	
Total de Aperturados	11
Total de Cerrados	11
Total Protocolos de Salud Mental	10
Total Protocolos de Hechos de connotación sexual	1
Atenciones	
Total de casos atendidos	100
Total de atenciones	252
Total atenciones estudiantes	139
Total atenciones apoderados	51
Total de coordinaciones	63
Total de derivaciones	2
Talleres	
Total realizados	33

RESULTADOS DE DENUNCIAS POR CONVIVENCIA ESCOLAR. Equipo de Convivencia Escolar y Dupla Psicosocial

Se detallan a continuación los procesos terminados sin multa los que corresponden a 9 casos. Respecto a los casos terminados con multa pagada estos corresponden a 12. Quedan pendientes 5 procesos. Se detallan a continuación, las temáticas, fechas y resoluciones.

1. Procesos terminados sin multa

Nº	FECHA FORMULACIÓN DE CARGOS	INFRACCIÓN	SANCIÓN	FECHA SANCIÓN	RESOLUCIÓN FINAL
1.	2023/FC/0499 de 19-05-2023	Planta docente	Amonestación	2023/PA/13/3018, 16-10-2023	Pendiente
2.	2022/FC/13/467 de 6-06-2022	Expulsión alumno	3% por un mes	2023/PA/13/0050, 6-01-2023	Rex 1003 de 10-11-2023, acoge recurso y deja sin efecto la multa
3.	2022/FC/13/466 de 6-06-2022	Expulsión alumno	3% por un mes	2023/PA/13/0219, 16-02-2023	Res.1162 de 28-11-2023, amonestación por escrito
4.	2022/FC/13/0491 de 6-06-2022	Expulsión alumno	2% por un mes	2023/PA/13/0049 6-01-2023	Res.1085 de 6-11-2023, amonestación por escrito

5.	2022/FC/13/0469 de 26-05-2022	Expulsión alumno	3% por un mes	2023/PA/13/0159 31-01-2023	Res.1087 de 6-11-2023, amonestación por escrito
6.	2022/FC/13/0468 de 6-06-2022	Expulsión alumno	2% por un mes	2022/PA/13/1821, 30-08-2022	Res.1179 de 4-12-2023, amonestación por escrito
7.	2022/FC/13/0465 de 6-06-2022	Expulsión alumno	3% por un mes	2023/PA/13/0160 31-01-2023	Res.1158 de 28-11-2023, amonestación por escrito
8.	2022/FC/13/0464 de 6-06-2022	Expulsión alumno	3% por un mes	2023/PA/13/0147 31-01-2023	Res.1072 de 6-11-2023, amonestación por escrito
9.	2022/FC/13/0463 de 6-06-2022	Expulsión alumno	3% por un mes	2023/PA/13/0030 31-01-2023	Res.1082 de 6-11-2023, amonestación por escrito

2. Procesos terminados con multa pagada

N°	FECHA FORMULACIÓN DE CARGOS	INFRACCIÓN	SANCIÓN	FECHA SANCIÓN	RESOLUCIÓN FINAL	MULTA EN PESOS
1.	2022/FC/13/0805 de 6-09-2022	Discriminación trato alumno autista	2022/PA/13/2788, 14-11-2022, multa 51 UTM	732, 19-07-2023,	Rechaza	
2.	2021/FC/13/297 de 18-05-2021	Funcionamiento Consejo Escolar	2020/13/1547, 7-07-2021, 51 UTM o 5% subvención	Rex 296 de 13-03/2023	2023 abril	\$ 3.181.788
3.	2021/FC/13/113 de 24-02-2021	Matrícula a más estudiantes de los cupos totales reportados	2021/PA/13/1539, 5-07-2021, 50 UTM	REX 1539	2021-Septiembre	\$ 8.312.352
4.	2020/FC/13/349, de 9-09-2020	Establecimiento educacional no cumple con la normativa vigente en procedimiento de	2020/PA/13/2771, 23-10-2020, privación temporal y parcial de la subvención de 2% por una vez	306, 2-03-2022, rechaza	7/1/2022	\$ 3.437.088

		expulsión y cancelación de matrícula				
5.	2018/FC/13/849 de 11-05-2018	Reglamento Interno no cumple normativa. Protocolo Cancelación de matrícula	2018/PA/13/3785 de fecha 2-08-2018, privación temporal y parcial de la subvención de 1 % una vez	423, 31-08-2020, rechaza	oct-20	\$ 1.601.561
6.	2018/FC/13/544 de 11-04-2018	Reglamento Interno no cumple normativa. Protocolo Cancelación de matrícula	2018/PA/13/2579 de fecha 2-08-2018, privación temporal y parcial de la subvención de 1 % una vez	420, 31-08-2020 rechaza, modif Resolución 1797, 2 %	dic-20	\$ 3.222.992
7.	2018/FC/13/543 de 11-04-2018	Reglamento Interno no cumple normativa. Protocolo Cancelación de matrícula	2018/PA/13/2585 de fecha 2-08-2018, privación temporal y parcial de la subvención de 2 % una vez	Rex. 2585	ago-18	\$ 2.809.399
8.	2018/FC/13/542 de 11-04-2018	Reglamento Interno no cumple normativa. Protocolo Cancelación de matrícula	2018/PA/13/2578 de fecha 2-08-2018, privación temporal y parcial de la subvención de 1 % una vez	516, 31-08-2020 rechaza / 1797, 12-11-2020, aumenta a 2%	nov-20	\$ 3.207.871
9.	2018/FC/13/137, de 06-02-2018	Reglamento Interno no cumple normativa. Protocolo violencia escolar	2018/PA/13/1332, de fecha 4-05-2018, 58 UTM o 5% subvención por 2 meses	132, 24-01-2020 acoge parcialmente, 51 UTM o 5 % subvención por 2 meses	abril-mayo 2020	\$ 16.168.234
10.	2017/FC/13/552, de 23-01-2017	Clase alternativa Religión	2017/PA/13/229, de 9-02-2017, 51 UTM o 5% subvención por 2 meses	198, 14-02-2019, rechaza y rectifica res.1175	ago-18	\$ 14.398.311
11.	2017/FC/13/2144, de 29-12-2017	No aplica reglamento	2018/PA/13/329, de 30-01-2018, privación	2128, 4-12-2019 rechaza	mar-20	\$ 3.233.647

		Interno, maltrato físico	temporal y parcial de la subvención de 2 % una vez			
12.	2019/FC/13/2366, de 13-12-2019	Reglamento Interno no cumple normativa vigente/ maltrato Psicológico	2020/PA/13/598, 28-02-2020, 51 UTM o 5% subvención	1845, 19-10-2021, rechaza	nov. 2021	\$ 8.308.018

3. Procesos pendientes.

N°	FECHA FORMULACIÓN DE CARGOS	INFRACCIÓN	SANCIÓN	RESOLUCIÓN FINAL
1.	2023/FC/1480 de 1-12-2023	Fiscalización de capacitación, protocolo de expulsión, infraestructura	pendiente	Pendiente
2.	2023/FC/13/1721 de 27-12-2023	matricula más alumnos que los reportados	2024/PA/13/139, 16 enero 2024, 45 UTM	Pendiente
3.	2023/FC/0880 de 4-08-2023	Fiscalización de protocolos, reglamento y Consejo	2024/PA/13/112, 16-02/2024, 65 utm	
4.	2019/FC/13/1003, de 25-04-2019	No aplica reglamento Interno, activación protocolo maltrato adulto estudiante	2020/PA/13/1570, de 24-05-2019, 51 UTM o 5% subvención	Pendiente
5.	2018/FC/13/817, de 11-05-2018	Reglamento Interno no cumple normativa. Protocolo violencia escolar	Pendiente /resolución prescripción de 2 años	Pendiente

Inspección General.

Indicadores de eficiencia interna

Matrícula comparada periodo 2019-2023

Año	Matrícula
2019	2560
2020	2706
2021	2763
2022	2484
2023	2310

PROMOCIÓN Y REPROBACIÓN

	MATRICULA FINAL	PROMOVIDOS	REPROBADOS
KINDER	70	70	0
1° BÁSICO	75	72	3
2° BÁSICO	88	88	0
3° BÁSICO	83	83	0
4° BÁSICO	83	81	2
5° BÁSICO	81	81	0
6° BÁSICO	88	88	0
Total	568	563	5
	MATRICULA FINAL	PROMOVIDOS	REPROBADOS
SÉPTIMO BÁSICO	223	216	7
OCTAVO BÁSICO	158	146	12
PRIMERO MEDIO	245	225	20
SEGUNDO MEDIO	321	302	19
TOTAL	947	889	58

ESTUDIANTES PROMOVIDOS ART 12

	SITUACIÓN DE REPITENCIA	PROMOVIDOS	REPROBADOS
SÉPTIMO BÁSICO	15	8	7
OCTAVO BÁSICO	16	4	12
PRIMERO MEDIO	24	4	20
SEGUNDO MEDIO	27	8	19
TOTAL	82	24	58

Estudiantes que fueron promovidos por decreto 67 artículo 11.

1°A	19
1°B	19
2°A	24
2°B	19
3°A	16
3°B	28
4°A	18
4°B	12
5°A	17
5°B	15
6°A	14

Curso	Matricula	Promovidos	Reprobados
Tercer año Medio	374	348	26
Cuarto Año Medio	359	354	5
Total	733	702	31

Acciones que se realizan con los estudiantes

- Seguimiento dupla psicosocial (trabajador/a social y Psicólogo/a)
- Carta compromiso académico/asistencia.
- Mantener apoyos externos.
- Seguimiento jefatura.
- Seguimiento UTP.
- Recuperación de aprendizajes (clases).
- Tutoría.
- Apoyos externos a estudiantes con derivación Socioemocional.
- Seguimiento de Profesores jefes.
- Recuperación de aprendizajes (Dcto 67).

Retiro de Estudiantes de K° y 6° básico y sus principales causas en el periodo del año académico 2023:

Causas	Cantidades
1.- Cambio de Colegio	33 Estudiantes
2.- Cambio de domicilio	18 Estudiantes
3.- Sin motivo	13 estudiante
Total del Nivel K° y 6° básicos	64 Estudiantes.

Retiro de Estudiantes de 7° y II° Medio y sus principales causas en el periodo del año académico 2023:

Causas	Cantidades
1.- Cambio de Colegio	68 Estudiantes
2.- Otros	141 Estudiantes
3.- Búsqueda de otro tipo de Enseñanza	65 Estudiantes.
4.- Estadía fuera del País	4 Estudiante
5.- Sin motivo	76 estudiante
Total del Nivel 7° y II° Medios	354 Estudiantes.

Retiro de Estudiantes de 3° y 4° Medio y sus principales causas en el periodo del año académico 2023:

Causas	Cantidades
1.- Cambio de Colegio	29 Estudiantes
2.- Otros	37 Estudiantes
3.- Búsqueda de otro tipo de Enseñanza	2 Estudiantes.
4.- Estadía fuera del País	1 Estudiante.
Total del Nivel 3° y 4° Medios	69 Estudiantes.

Porcentaje de asistencia por nivel:

Kínder	77%
1° básicos	79%
2° básicos	80%
3° básicos	80%
4° básicos	84%
5° básicos	84%
6° básicos	83%
7mo básico	87.2%
8vo Básico	83.1%
I° medio:	84.2%
II° medio	83.5%

III° medio	81.47%
IV medio	79.21%
Promedio	81%

JORNADA VESPERTINA

Matrícula 2023 comparada con los últimos 5 años.

La matrícula general de los últimos 5 años fue la siguiente:

2019: 197 alumnos en 4 cursos
 2020: 146 alumnos en 4 cursos.
 2021: 147 alumnos en 4 cursos
 2022: 142 alumnos en 4 cursos
 2023: 126 alumnos en 3 cursos

La matrícula del año escolar 2023 fue mejor en % por curso que los años 2020,2021, 2022, y menor que el año 2019.

Estudiantes retirados 2023, indicando las principales causas.

Durante el año escolar 2023, se retiraron 51 alumnos, por las siguientes causas:

Clases no compatible con su horario de trabajo, por lo cual se retiran del Liceo.
 Problemas familiares: No tener con quien dejar sus hijos, falta de apoyo familiar, etc.
 Faltas reiteradas, por las cuales tuvo malas notas, terminando de abandonar el Liceo.
 Sobre todo en el 1° Nivel tiene muy mala base, poco interés por los estudios y encuentran muy lejano el término de su Enseñanza Media, por lo cual se retiraron del Liceo.
 Algunos alumnos con malas juntas, con problemas de alcohol o drogas, con mala asistencia y notas, causando su retiro del Liceo.

Promoción y repitencia anual general y desagregada por curso del año 2023.

DATOS DEL AÑO ESCOLAR 2023

DATOS DEL AÑO ESCOLAR 2023

CURSOS	MATRÍCULA GENERAL	RETIROS	DESERCIÓN	MATRÍCULA FINAL	APROBADOS	%	REPROBADOS	%
1° NIVEL (1 CURSO)	47	26	55,3	21	17	81	4	19
2° NIVEL (2 CURSOS)	79	25	31,6	54	50	93	4	7
TOTAL (3 CURSOS)	126	51	40,5	75	67	89	8	11

Los 4 alumnos reprobados del 1° Nivel y 1 de 2° Nivel están matriculados de nuevo este año en el Liceo



soyprovidencia

Corporación
DESARROLLO
SOCIAL

Cantidad de estudiantes promovidos con el Art. 12 del Decreto 67. (Con plan de acompañamiento 2024)

Durante el año escolar 2023, 38 alumnos fueron promovidos con menos del 80% de asistencia a clases, justificando sus inasistencias a ellas, con documentos de trabajo, licencias médicas, problemas familiares u otro tipo de justificación.

Porcentaje de asistencia estudiantes por nivel y jornada.

El porcentaje de asistencia por nivel y jornada del año escolar 2023 es el siguiente:

1° NIVEL: 60 %

2° NIVEL: 67 %

JORNADA: 65 %

Este porcentaje de asistencia es similar al promedio de los años anteriores, que fueron por jornada los siguientes:

Año 2019: 74 %

Año 2020: 77 %

Año 2021: 55 %

Año 2022: 45 %

ORIENTACIÓN

CHARLAS INTERNAS y ACOMPAÑAMIENTO:

PROCESO DE ADMISIÓN A LA EDUCACIÓN SUPERIOR:

1. Normativa del proceso de admisión y cambios que se producen en él a partir de este año.
2. Elementos que intervienen en el proceso: Ranking, NEM, PAES.
3. La PAES: temarios, número de preguntas, pruebas nuevas.
4. Requisitos de las distintas instituciones.
5. Financiamiento educación superior: Se trabaja el tema con los estudiantes en sala y en reuniones de apoderados virtuales, por curso, para apoyar en el tema de registro social de hogares y para informar las posibilidades de financiamiento que ofrece el estado.
6. Información sobre programas de admisión especial, como Talento UC, PACE, entre otros

Nuestro Liceo pertenece al programa PACE.

¿Programa de Acompañamiento y Acceso Efectivo? Es un Programa que reconoce y valora la trayectoria académica en contexto de los estudiantes en sus establecimientos para permitirles acceso a la Educación superior.

- **PACE: Apoyo a la postulación al financiamiento.**

- **FERIA Vocacional: Red de Universidades Privadas, en auditorio del Liceo el 18 de agosto, a la cual se agregó, la UMCE y el Programa PACE, donde tuvieron la posibilidad de participar estudiantes de 2° a 4° medio.**



JUNAEB Y PROGRAMAS DE APOYO AL ESTUDIANTE

PROGRAMA PRO RETENCIÓN El programa cuenta con 144 estudiantes, cifra que durante el presente año puede ser cambiada debido al ingreso de nuevos alumnos.

JUNAEB UTILES ESCOLARES Se entregó un set de útiles escolares a todos los estudiantes matriculados de Enseñanza Básica, Enseñanza Media y Jornada Vespertina.

PROGRAMA DE SALUD ESCOLAR JUNAEB entregó 3 servicios para complementar el proceso escolar de los estudiantes, estos son: oftalmología, otorrino y columna.

OFTALMOLOGÍA: se realizaron screening visual.

OTORRINO a los estudiantes nuevos de kínder, 1ro básico y 6to básico. **COLUMNA:** se evaluó la columna de los alumnos de 7mo básico y a aquellos que presentaron sospecha de alteraciones lumbares, se enviaron especialistas profesionales del área médica correspondiente, siendo esta atención gratuita. La primera atención la realiza la TENS de enfermería quien envía los casos detectados a los especialistas.

Gestión Administrativa, gestión de infraestructura y recursos materiales

Durante el año 2023, hemos gestionado de manera eficiente los recursos asignados, priorizando las necesidades pedagógicas y administrativas del establecimiento.

Objetivo estratégico: Optimizar los recursos humanos, educativos y administrativos con enfoque directo en el bienestar y aprendizaje de los y las estudiantes. Estrategia: Construir un plan de trabajo anual basado en el levantamiento de información respecto de las necesidades y requerimientos esenciales.

NOMBRE CENTRO COSTO		83025 LICEO JOSE VICTORINO LASTARRIA	
Etiquetas de fila	PPTO. ANUAL	CIERRE 2023	
I. INGRESOS	4.963.103.268	5.025.870.016	
1. MUNICIPALIDAD PROVIDENCIA	837.234.353	942.784.616	
2. MINISTERIO EDUCACIÓN	3.117.716.601	3.094.803.951	
3. PROGRAMA PIE	204.153.282	225.324.795	
4. PROGRAMA SEP	638.214.115	641.296.491	
5. FAEP 2023	40.398.327	0	
6. SUBVENCIÓN MANTENIMIENTO	21.433.656	21.433.656	
7. OTROS PROGRAMAS MINEDUC	30.534.336	28.098.336	
AULAS CONECTADAS	2.436.000	0	
PRO-RETENCIÓN	28.098.336	28.098.336	
9. BONOS GOBIERNO	73.418.598	72.128.171	
II. GASTO	5.031.473.031	5.041.926.700	
1. REMUNERACIONES	3.581.527.907	3.655.604.337	
2. GASTOS OPERACIONALES	431.947.669	396.649.866	
3. PROGRAMA PIE	204.153.282	241.045.396	
4. PROGRAMA SEP	638.277.667	605.640.953	
5. FAEP 2023	66.135.979	66.135.979	
6. SUBVENCIÓN MANTENIMIENTO	21.433.656	18.320.434	
7. OTROS PROGRAMAS MINEDUC	30.534.336	1.067.200	
AULAS CONECTADAS	2.436.000	0	
PRO-RETENCIÓN	28.098.336	1.067.200	
8. INVERSIÓN	1.165.222	1.165.222	
9. INDEMNIZACIONES	56.297.313	56.297.313	

Recursos para el Aprendizaje –

BIBLIOTECA ENSEÑANZA BÁSICA
Destinada a alumnos de Kínder a 6° básico. Cuenta con aproximadamente 13.500 volúmenes. Atiende 500 alumnos matriculados en Educación Básica.

BIBLIOTECA DE ENSEÑANZA MEDIA
Enfocada principalmente en alumnos de 7° básico a 4° año de E. Media. Cuenta con aproximadamente 24.000 volúmenes. Atiende a toda la Comunidad Escolar (docentes, asistentes, auxiliares padres, apoderados, etc.), con su servicio de préstamo a domicilio, orientación bibliográfica y uso del computador e impresora que la biblioteca posee.



RECURSOS PARA EL APRENDIZAJE

Sala con dispositivos, muebles y materiales para realizar las clases experimentales de Biología y Química

LABORATORIO DE BIOLOGÍA Y QUÍMICA Sala con instrumental y dispositivos que permiten realizar experimentos y simular diferentes fenómenos, basado en computadores, medidores y software especializado.



SALA DE ARTES MUSICALES Sala acondicionada para el desarrollo de actividades del área de las artes musicales, con gran número y variedad de instrumentos



REFUGIO DE "EL TABO"

Un beneficio para toda la comunidad



Desafíos de gestión educativa 2024

Actualmente queda claro cuáles son nuestros desafíos y sabemos, que debemos mejorar para entregar mejores herramientas académicas, sociales y espirituales, pero son nuestros alumnos los que nos entregan el sueño maravilloso, con el compromiso con el espíritu Lastarrino, que no es más que ser **agentes de cambio, con un compromiso social**.

En lo inmediato estamos con el desafío de mejorar los aprendizajes para incrementar los resultados pedagógicos a niveles adecuados y de acompañamiento a nuestros y nuestras estudiantes, con el foco en la asistencia a clases “ **Asistiendo a clases soy mejor**”



Director.
Juan Pablo Vásquez Flores